




2023年度 決算報告書

社会福祉法人 三宝会

法人単位 資金収支計算書

(自) 2023年4月1日 (至) 2024年3月31日

理事長	施設長		担当者
			




法人名	社会福祉法人 三宝会
-----	------------

第1号第1様式 (単位 円)

勘定科目		予算(A)	決算(B)	差異(A)-(B)	備考	
事業活動による収支	収入	保育事業収入	224,600,000	224,109,524	490,476	
		経常経費寄附金収入	120,000	220,000	△100,000	
		受取利息配当金収入	3,000	1,716	1,284	
		その他の収入	3,225,000	3,238,003	△13,003	
	事業活動収入計(1)		227,948,000	227,569,243	378,757	
	支出	人件費支出	168,753,400	164,477,448	4,275,952	
		事業費支出	22,700,000	21,656,259	1,043,741	
		事務費支出	15,724,000	15,300,477	423,523	
		支払利息支出	1,100,000	1,093,911	6,089	
		その他の支出	2,500,000	2,644,744	△144,744	
事業活動支出計(2)		210,777,400	205,172,839	5,604,561		
事業活動資金収支差額(3)=(1)-(2)		17,170,600	22,396,404	△5,225,804		
施設整備等に収支	収入		0	0	0	
		施設整備等収入計(4)	0	0	0	
	支出	設備資金借入金元金償還支出	8,136,000	8,136,000	0	
		固定資産取得支出	1,800,000	1,778,370	21,630	
		ファイナンス・リース債務の返済支出	1,800,000	1,800,000	0	
施設整備等支出計(5)		11,736,000	11,714,370	21,630		
施設整備等資金収支差額(6)=(4)-(5)		△11,736,000	△11,714,370	△21,630		
その他の活動による支	収入	積立資産取崩収入	160,000	301,851	△141,851	
		その他の活動収入計(7)	160,000	301,851	△141,851	
	支出	積立資産支出	4,840,000	4,809,444	30,556	
		その他の活動支出計(8)	4,840,000	4,809,444	30,556	
	その他の活動資金収支差額(9)=(7)-(8)		△4,680,000	△4,507,593	△172,407	
予備費支出(10)		753,600	0	753,600		
当期資金収支差額合計(11)=(3)+(6)+(9)-(10)		1,000	6,174,441	△6,173,441		
前期末支払資金残高(12)		35,394,593	35,394,593	0		
当期末支払資金残高(11)+(12)		35,395,593	41,569,034	△6,173,441		

社会福祉事業区分 資金収支内訳表

(自) 2023年4月1日 (至) 2024年3月31日

理事長	施設長		担当者
			




法人名	社会福祉法人 三宝会
事業区分名	社会福祉事業

第1号第3様式 (単位 円)

勘定科目		本部	のみちこども園	合計	内部取引消去	事業区分計
事業活動による収支	収入					
	保育事業収入	0	224,109,524	224,109,524	0	224,109,524
	経常経費寄附金収入	0	220,000	220,000	0	220,000
	受取利息配当金収入	9	1,707	1,716	0	1,716
	その他の収入	465,000	2,773,003	3,238,003	0	3,238,003
	事業活動収入計(1)	465,009	227,104,234	227,569,243	0	227,569,243
	支出					
人件費支出	100,000	164,377,448	164,477,448	0	164,477,448	
事業費支出	0	21,656,259	21,656,259	0	21,656,259	
事務費支出	1,379,715	13,920,762	15,300,477	0	15,300,477	
支払利息支出	0	1,093,911	1,093,911	0	1,093,911	
その他の支出	0	2,644,744	2,644,744	0	2,644,744	
事業活動支出計(2)	1,479,715	203,693,124	205,172,839	0	205,172,839	
事業活動資金収支差額(3)=(1)-(2)	△1,014,706	23,411,110	22,396,404	0	22,396,404	
施設整備等に収支	収入					
	施設整備等収入計(4)	0	0	0	0	0
	支出					
	設備資金借入金元金償還支出	0	8,136,000	8,136,000	0	8,136,000
	固定資産取得支出	0	1,778,370	1,778,370	0	1,778,370
ファイナンス・リース債務の返済支出	0	1,800,000	1,800,000	0	1,800,000	
施設整備等支出計(5)	0	11,714,370	11,714,370	0	11,714,370	
施設整備等資金収支差額(6)=(4)-(5)	0	△11,714,370	△11,714,370	0	△11,714,370	
その他のよ活動収支	収入					
	積立資産取崩収入	0	301,851	301,851	0	301,851
	拠点区分間繰入金収入	1,034,607	0	1,034,607	1,034,607	0
	その他の活動収入計(7)	1,034,607	301,851	1,336,458	1,034,607	301,851
	支出					
積立資産支出	0	4,809,444	4,809,444	0	4,809,444	
拠点区分間繰入金支出	0	1,034,607	1,034,607	1,034,607	0	
その他の活動支出計(8)	0	5,844,051	5,844,051	1,034,607	4,809,444	
その他の活動資金収支差額(9)=(7)-(8)	1,034,607	△5,542,200	△4,507,593	0	△4,507,593	
当期資金収支差額合計(10)=(3)+(6)+(9)	19,901	6,154,540	6,174,441	0	6,174,441	
前期末支払資金残高(11)	1,102,934	34,291,659	35,394,593	0	35,394,593	
当期末支払資金残高(10)+(11)	1,122,835	40,446,199	41,569,034	0	41,569,034	

本部拠点区分 資金収支計算書

(自) 2023年4月1日 (至) 2024年3月31日

理事長	施設長		担当者
			




法人名	社会福祉法人 三宝会
拠点区分名	本部

第1号第4様式 (単位 円)

勘定科目		予算(A)	決算(B)	差異(A)-(B)	備考
事業活動による収支	収入	受取利息配当金収入	1,000	9	991
		その他の収入	465,000	465,000	0
		雑収入	465,000	465,000	0
		事業活動収入計(1)	466,000	465,009	991
	支出	人件費支出	95,000	100,000	△5,000
		役員報酬支出	95,000	100,000	△5,000
		事務費支出	1,466,000	1,379,715	86,285
		旅費交通費支出	8,000	7,540	460
		会議費支出	48,000	47,780	220
		保険料支出	60,000	59,220	780
雑支出		1,350,000	1,265,175	84,825	
	事業活動支出計(2)	1,561,000	1,479,715	81,285	
	事業活動資金収支差額(3)=(1)-(2)	△1,095,000	△1,014,706	△80,294	
施設に 設よ 整る 備収 等支	収入		0	0	0
		施設整備等収入計(4)	0	0	0
	支出		0	0	0
施設整備等支出計(5)		0	0	0	
	施設整備等資金収支差額(6)=(4)-(5)	0	0	0	
そ活 の動 他に のよ る支	収入	拠点区分間繰入金収入	1,096,000	1,034,607	61,393
		その他の活動収入計(7)	1,096,000	1,034,607	61,393
	支出		0	0	0
		その他の活動支出計(8)	0	0	0
	その他の活動資金収支差額(9)=(7)-(8)	1,096,000	1,034,607	61,393	
	予備費支出(10)	0	0	0	
	当期資金収支差額合計(11)=(3)+(6)+(9)-(10)	1,000	19,901	△18,901	
	前期末支払資金残高(12)	1,102,934	1,102,934	0	
	当期末支払資金残高(11)+(12)	1,103,934	1,122,835	△18,901	

ののみちこども園拠点区分 資金収支計算書

(自) 2023年4月1日 (至) 2024年3月31日

理事長	施設長		担当者
			

法人名	社会福祉法人 三宝会
拠点区分名	ののみちこども園




第1号第4様式 (単位 円)

勘定科目		予算(A)	決算(B)	差異(A)-(B)	備考
事業	収入				
	保育事業収入	224,600,000	224,109,524	490,476	
	施設型給付費収入	183,000,000	182,571,370	428,630	
	施設型給付費収入	159,000,000	158,600,170	399,830	
	利用者負担金収入	24,000,000	23,971,200	28,800	
	利用者等利用料収入	7,700,000	7,615,608	84,392	
	利用者等利用料収入(一般)	7,700,000	7,615,608	84,392	
	その他の事業収入	33,900,000	33,922,546	△22,546	
	補助金事業収入(公費)	33,050,000	33,077,646	△27,646	
	補助金事業収入(一般)	850,000	844,900	5,100	
	経常経費寄附金収入	120,000	220,000	△100,000	
	受取利息配当金収入	2,000	1,707	293	
	その他の収入	2,760,000	2,773,003	△13,003	
	受入研修費収入	100,000	113,000	△13,000	
	利用者等外給食費収入	2,500,000	2,499,763	237	
雑収入	160,000	160,240	△240		
	事業活動収入計(1)	227,482,000	227,104,234	377,766	
活動	支出				
	人件費支出	168,658,400	164,377,448	4,280,952	
	職員給料支出	89,700,000	89,583,026	116,974	
	職員賞与支出	38,420,000	37,132,991	1,287,009	
	非常勤職員給与支出	15,800,000	15,448,410	351,590	
	派遣職員費支出	1,148,400	1,148,400	0	
	退職給付支出	1,590,000	1,580,870	9,130	
	法定福利費支出	22,000,000	19,483,751	2,516,249	
	事業費支出	22,700,000	21,656,259	1,043,741	
	給食費支出	7,700,000	7,419,401	280,599	
	保健衛生費支出	500,000	427,821	72,179	
	保育材料費支出	3,500,000	3,761,669	△261,669	
	水道光熱費支出	4,000,000	3,844,998	155,002	
	燃料費支出	100,000	69,946	30,054	
	消耗器具備品費支出	2,500,000	2,321,079	178,921	
	保険料支出	700,000	688,231	11,769	
	賃借料支出	3,700,000	3,123,114	576,886	
	事務費支出	14,258,000	13,920,762	337,238	
福利厚生費支出	1,500,000	1,446,263	53,737		
職員被服費支出	800,000	747,582	52,418		
旅費交通費支出	100,000	70,200	29,800		
研修研究費支出	1,600,000	1,502,587	97,413		

勘定科目		予算(A)	決算(B)	差異(A)-(B)	備考
収 支	出	事務消耗品費支出	800,000	791,333	8,667
		印刷製本費支出	700,000	687,558	12,442
		修繕費支出	1,500,000	1,634,490	△134,490
		通信運搬費支出	1,350,000	1,297,144	52,856
		業務委託費支出	1,800,000	1,847,400	△47,400
		手数料支出	700,000	603,254	96,746
		土地・建物賃借料支出	1,600,000	1,594,895	5,105
		租税公課支出	8,000	7,200	800
		保守料支出	1,350,000	1,304,240	45,760
		諸会費支出	400,000	376,616	23,384
		雑支出	50,000	10,000	40,000
		支払利息支出	1,100,000	1,093,911	6,089
		その他の支出	2,500,000	2,644,744	△144,744
		利用者等外給食費支出	2,500,000	2,499,763	237
		雑支出	0	144,981	△144,981
事業活動支出計(2)		209,216,400	203,693,124	5,523,276	
事業活動資金収支差額(3)=(1)-(2)		18,265,600	23,411,110	△5,145,510	
施設 整備 等よ る 収 支	収 入		0	0	0
		施設整備等収入計(4)	0	0	0
	支 出	設備資金借入金元金償還支出	8,136,000	8,136,000	0
		固定資産取得支出	1,800,000	1,778,370	21,630
		器具及び備品取得支出	1,800,000	1,778,370	21,630
ファイナンス・リース債務の返済支出	1,800,000	1,800,000	0		
施設整備等支出計(5)	11,736,000	11,714,370	21,630		
施設整備等資金収支差額(6)=(4)-(5)		△11,736,000	△11,714,370	△21,630	
そ の 他 の 活 動 よ る 収 支	収 入	積立資産取崩収入	160,000	301,851	△141,851
		その他積立資産取崩収入	160,000	301,851	△141,851
		その他の活動収入計(7)	160,000	301,851	△141,851
	支 出	積立資産支出	4,840,000	4,809,444	30,556
		退職給付引当資産支出	1,580,000	1,557,600	22,400
		その他積立資産支出	3,260,000	3,251,844	8,156
		拠点区分間繰入金支出	1,096,000	1,034,607	61,393
	その他の活動支出計(8)	5,936,000	5,844,051	91,949	
その他の活動資金収支差額(9)=(7)-(8)		△5,776,000	△5,542,200	△233,800	
予備費支出(10)		753,600	0	753,600	
当期資金収支差額合計(11)=(3)+(6)+(9)-(10)		0	6,154,540	△6,154,540	
前期末支払資金残高(12)		34,291,659	34,291,659	0	
当期末支払資金残高(11)+(12)		34,291,659	40,446,199	△6,154,540	

法人単位 事業活動計算書

(自) 2023年4月1日 (至) 2024年3月31日

理事長	施設長		担当者
			




法人名	社会福祉法人 三宝会
-----	------------

第2号第1様式 (単位 円)

勘定科目			当年度決算(A)	前年度決算(B)	増減(A)-(B)
サービス活動増減の部	収益	保育事業収益	224,109,524	219,565,036	4,544,488
		経常経費寄附金収益	220,000	20,000	200,000
		サービス活動収益計(1)	224,329,524	219,585,036	4,744,488
	費用	人件費	169,985,041	161,991,849	7,993,192
		事業費	21,656,259	19,200,360	2,455,899
		事務費	15,300,477	12,678,266	2,622,211
		減価償却費	15,975,299	14,920,486	1,054,813
		国庫補助金等特別積立金取崩額	△6,450,395	△6,450,395	0
		サービス活動費用計(2)	216,466,681	202,340,566	14,126,115
		サービス活動増減差額(3)=(1)-(2)	7,862,843	17,244,470	△9,381,627
サービス活動増減の外部	収益	受取利息配当金収益	1,716	1,716	0
		その他のサービス活動外収益	3,238,003	2,868,475	369,528
		サービス活動外収益計(4)	3,239,719	2,870,191	369,528
	費用	支払利息	1,093,911	1,141,432	△47,521
		その他のサービス活動外費用	2,644,744	2,915,420	△270,676
		サービス活動外費用計(5)	3,738,655	4,056,852	△318,197
	サービス活動外増減差額(6)=(4)-(5)	△498,936	△1,186,661	687,725	
	経常増減差額(7)=(3)+(6)	7,363,907	16,057,809	△8,693,902	
特別増減の部	収益	特別収益計(8)	0	0	0
		特別費用計(9)	0	0	0
		特別増減差額(10)=(8)-(9)	0	0	0
		当期活動増減差額(11)=(7)+(10)	7,363,907	16,057,809	△8,693,902
繰越増減の部		前期繰越活動増減差額(12)	29,672,236	10,614,427	19,057,809
		当期末繰越活動増減差額(13)=(11)+(12)	37,036,143	26,672,236	10,363,907
		基本金取崩額(14)	0	0	0
		その他の積立金取崩額(15)	0	16,000,000	△16,000,000
		その他の積立金積立額(16)	0	13,000,000	△13,000,000
		次期繰越活動増減差額(17)=(13)+(14)+(15)-(16)	37,036,143	29,672,236	7,363,907

社会福祉事業区分 事業活動内訳表

(自) 2023年4月1日 (至) 2024年3月31日

理事長	施設長		担当者
			




法人名	社会福祉法人 三宝会
事業区分名	社会福祉事業

第2号第3様式 (単位 円)

勘定科目		本部	のみちこども園	合計	内部取引消去	事業区分計	
サービス活動増減の部	収	保育事業収益	0	224,109,524	224,109,524	0	224,109,524
		経常経費寄附金収益	0	220,000	220,000	0	220,000
	益	サービス活動収益計(1)	0	224,329,524	224,329,524	0	224,329,524
	費	人件費	100,000	169,885,041	169,985,041	0	169,985,041
		事業費	0	21,656,259	21,656,259	0	21,656,259
		事務費	1,379,715	13,920,762	15,300,477	0	15,300,477
		減価償却費	0	15,975,299	15,975,299	0	15,975,299
		国庫補助金等特別積立金取崩額	0	△6,450,395	△6,450,395	0	△6,450,395
	用	サービス活動費用計(2)	1,479,715	214,986,966	216,466,681	0	216,466,681
		サービス活動増減差額(3)=(1)-(2)	△1,479,715	9,342,558	7,862,843	0	7,862,843
サービス活動増減の外部	収	受取利息配当金収益	9	1,707	1,716	0	1,716
		その他のサービス活動外収益	465,000	2,773,003	3,238,003	0	3,238,003
	益	サービス活動外収益計(4)	465,009	2,774,710	3,239,719	0	3,239,719
	費	支払利息	0	1,093,911	1,093,911	0	1,093,911
		その他のサービス活動外費用	0	2,644,744	2,644,744	0	2,644,744
		サービス活動外費用計(5)	0	3,738,655	3,738,655	0	3,738,655
		サービス活動外増減差額(6)=(4)-(5)	465,009	△963,945	△498,936	0	△498,936
	経常増減差額(7)=(3)+(6)	△1,014,706	8,378,613	7,363,907	0	7,363,907	
特別増減の部	収	拠点区分間繰入金収益	1,034,607	0	1,034,607	1,034,607	0
	益	特別収益計(8)	1,034,607	0	1,034,607	1,034,607	0
	費	拠点区分間繰入金費用	0	1,034,607	1,034,607	1,034,607	0
		特別費用計(9)	0	1,034,607	1,034,607	1,034,607	0
		特別増減差額(10)=(8)-(9)	1,034,607	△1,034,607	0	0	0
	当期活動増減差額(11)=(7)+(10)	19,901	7,344,006	7,363,907	0	7,363,907	
繰越増減額の部	繰	前期繰越活動増減差額(12)	1,279,859	28,392,377	29,672,236	0	29,672,236
	越	当期末繰越活動増減差額(13)=(11)+(12)	1,299,760	35,736,383	37,036,143	0	37,036,143
	活	基本金取崩額(14)	0	0	0	0	0
		その他の積立金取崩額(15)	0	0	0	0	0
	減	その他の積立金積立額(16)	0	0	0	0	0
		次期繰越活動増減差額(17)=(13)+(14)+(15)-(16)	1,299,760	35,736,383	37,036,143	0	37,036,143

本部拠点区分 事業活動計算書

(自) 2023年4月1日 (至) 2024年3月31日

理事長	施設長		担当者
			




法人名	社会福祉法人 三宝会
拠点区分名	本部

第2号第4様式 (単位 円)

勘定科目		当年度決算(A)	前年度決算(B)	増減(A)-(B)	
サービス活動増減の部	収益				
		サービス活動収益計(1)	0	0	0
	費用	人件費	100,000	135,000	△35,000
		役員報酬	100,000	135,000	△35,000
		事務費	1,379,715	500,963	878,752
		福利厚生費	0	55,810	△55,810
		旅費交通費	7,540	11,220	△3,680
		会議費	47,780	70,800	△23,020
		保険料	59,220	59,220	0
		雑費	1,265,175	303,913	961,262
	サービス活動費用計(2)	1,479,715	635,963	843,752	
	サービス活動増減差額(3)=(1)-(2)	△1,479,715	△635,963	△843,752	
サービス活動増減の外部	収益				
		受取利息配当金収益	9	6	3
		その他のサービス活動外収益	465,000	0	465,000
		雑収益	465,000	0	465,000
		サービス活動外収益計(4)	465,009	6	465,003
費用					
		サービス活動外費用計(5)	0	0	0
	サービス活動外増減差額(6)=(4)-(5)	465,009	6	465,003	
	経常増減差額(7)=(3)+(6)	△1,014,706	△635,957	△378,749	
特別増減の部	収益				
		拠点区分間繰入金収益	1,034,607	635,963	398,644
		特別収益計(8)	1,034,607	635,963	398,644
	費用				
	特別費用計(9)	0	0	0	
	特別増減差額(10)=(8)-(9)	1,034,607	635,963	398,644	
	当期活動増減差額(11)=(7)+(10)	19,901	6	19,895	
繰越増減の部		前期繰越活動増減差額(12)	1,279,859	1,279,853	6
		当期末繰越活動増減差額(13)=(11)+(12)	1,299,760	1,279,859	19,901
		基本金取崩額(14)	0	0	0
		その他の積立金取崩額(15)	0	0	0
		その他の積立金積立額(16)	0	0	0
		次期繰越活動増減差額(17)=(13)+(14)+(15)-(16)	1,299,760	1,279,859	19,901

ののみちこども園拠点区分 事業活動計算書

(自) 2023年4月1日 (至) 2024年3月31日

理事長	施設長		担当者
			

法人名	社会福祉法人 三宝会
拠点区分名	ののみちこども園




第2号第4様式 (単位 円)

勘定科目		当年度決算(A)	前年度決算(B)	増減(A)-(B)
サ 益	保育事業収益	224,109,524	219,565,036	4,544,488
	施設型給付費収益	182,571,370	174,130,690	8,440,680
	施設型給付費収益	158,600,170	149,304,840	9,295,330
	利用者負担金収益	23,971,200	24,825,850	△854,650
	利用者等利用料収益	7,615,608	7,740,073	△124,465
	利用者等利用料収益(一般)	7,615,608	7,740,073	△124,465
	その他の事業収益	33,922,546	37,694,273	△3,771,727
	補助金事業収益(公費)	33,077,646	37,533,773	△4,456,127
	補助金事業収益(一般)	844,900	160,500	684,400
	経常経費寄附金収益	220,000	20,000	200,000
	サービス活動収益計(1)	224,329,524	219,585,036	4,744,488
ビ ス 活 動 増 減 用	人件費	169,885,041	161,856,849	8,028,192
	職員給料	89,583,026	93,408,067	△3,825,041
	職員賞与	32,532,991	24,342,214	8,190,777
	賞与引当金繰入	5,600,000	4,600,000	1,000,000
	非常勤職員給与	15,448,410	12,639,002	2,809,408
	派遣職員費	1,148,400	1,148,400	0
	退職給付費用	6,088,463	5,741,236	347,227
	法定福利費	19,483,751	19,977,930	△494,179
	事業費	21,656,259	19,200,360	2,455,899
	給食費	7,419,401	6,472,494	946,907
	保健衛生費	427,821	413,841	13,980
	保育材料費	3,761,669	3,170,054	591,615
	水道光熱費	3,844,998	3,368,840	476,158
	燃料費	69,946	77,629	△7,683
	消耗器具備品費	2,321,079	1,624,017	697,062
	保険料	688,231	690,161	△1,930
	賃借料	3,123,114	3,383,324	△260,210
	事務費	13,920,762	12,177,303	1,743,459
	福利厚生費	1,446,263	1,336,527	109,736
	職員被服費	747,582	157,518	590,064
旅費交通費	70,200	49,650	20,550	
研修研究費	1,502,587	1,207,200	295,387	
事務消耗品費	791,333	553,307	238,026	
印刷製本費	687,558	620,303	67,255	
修繕費	1,634,490	491,700	1,142,790	
通信運搬費	1,297,144	1,267,827	29,317	

勘定科目		当年度決算(A)	前年度決算(B)	増減(A)-(B)	
の 部	業務委託費	1,847,400	2,570,958	△723,558	
	手数料	603,254	637,125	△33,871	
	土地・建物賃借料	1,594,895	1,487,204	107,691	
	租税公課	7,200	7,200	0	
	保守料	1,304,240	1,225,790	78,450	
	諸会費	376,616	308,231	68,385	
	雑費	10,000	256,763	△246,763	
	減価償却費	15,975,299	14,920,486	1,054,813	
	国庫補助金等特別積立金取崩額	△6,450,395	△6,450,395	0	
	サービス活動費用計(2)	214,986,966	201,704,603	13,282,363	
サービス活動増減差額(3)=(1)-(2)		9,342,558	17,880,433	△8,537,875	
サ ー ビ ス 活 動 外 増 減 の 部	受取利息配当金収益	1,707	1,710	△3	
	その他のサービス活動外収益	2,773,003	2,868,475	△95,472	
	受入研修費収益	113,000	83,000	30,000	
	利用者等外給食収益	2,499,763	2,547,515	△47,752	
	雑収益	160,240	237,960	△77,720	
	サービス活動外収益計(4)	2,774,710	2,870,185	△95,475	
	支払利息	1,093,911	1,141,432	△47,521	
	その他のサービス活動外費用	2,644,744	2,915,420	△270,676	
	利用者等外給食費	2,499,763	2,547,515	△47,752	
	雑損失	144,981	367,905	△222,924	
サービス活動外費用計(5)	3,738,655	4,056,852	△318,197		
サービス活動外増減差額(6)=(4)-(5)		△963,945	△1,186,667	222,722	
経常増減差額(7)=(3)+(6)		8,378,613	16,693,766	△8,315,153	
特 別 増 減 の 部	収				
	益	特別収益計(8)	0	0	0
	費	拠点区分間繰入金費用	1,034,607	635,963	398,644
	用	特別費用計(9)	1,034,607	635,963	398,644
特別増減差額(10)=(8)-(9)		△1,034,607	△635,963	△398,644	
当期活動増減差額(11)=(7)+(10)		7,344,006	16,057,803	△8,713,797	
繰 越 活 動 増 減 差 額 の 部	前期繰越活動増減差額(12)	28,392,377	9,334,574	19,057,803	
	当期末繰越活動増減差額(13)=(11)+(12)	35,736,383	25,392,377	10,344,006	
	基本金取崩額(14)	0	0	0	
	その他の積立金取崩額(15)	0	16,000,000	△16,000,000	
	保育所施設・設備整備積立金取崩額	0	16,000,000	△16,000,000	
	その他の積立金積立額(16)	0	13,000,000	△13,000,000	
	保育所施設・設備整備積立金積立額	0	13,000,000	△13,000,000	
次期繰越活動増減差額 (17)=(13)+(14)+(15)-(16)		35,736,383	28,392,377	7,344,006	

法人単位 貸借対照表

2024年3月31日現在

理事長	施設長		担当者
			




法人名	社会福祉法人 三宝会
-----	------------

第3号第1様式 (単位 円)

勘定科目	当年度末	前年度末	増減	勘定科目	当年度末	前年度末	増減
【資産の部】				【負債の部】			
流動資産	48,794,745	39,715,246	9,079,499	流動負債	22,761,711	18,856,653	3,905,058
現金預金	26,290,205	23,639,585	2,650,620	事業未払金	1,089,454	1,604,778	△515,324
事業未収金	7,685,610	3,445,300	4,240,310	1年以内返済予定設備資金借入金	8,136,000	8,136,000	0
未収金	5,547,970	2,841,040	2,706,930	1年以内返済予定リース債務	1,800,000	1,800,000	0
未収補助金	8,759,318	8,940,873	△181,555	預り金	333,640	187,300	146,340
前払費用	511,642	848,448	△336,806	職員預り金	5,802,617	2,528,575	3,274,042
固定資産	496,093,176	506,203,312	△10,110,136	賞与引当金	5,600,000	4,600,000	1,000,000
基本財産	382,289,554	391,472,318	△9,182,764	固定負債	134,517,016	140,366,223	△5,849,207
土地	19,320,000	19,320,000	0	設備資金借入金	109,141,000	117,277,000	△8,136,000
建物	362,969,554	372,152,318	△9,182,764	リース債務	1,920,000	3,720,000	△1,800,000
その他の固定資産	113,803,622	114,730,994	△927,372	退職給付引当金	23,456,016	19,369,223	4,086,793
建物	16,029,037	16,572,767	△543,730	負債の部合計	157,278,727	159,222,876	△1,944,149
構築物	24,073,456	26,213,421	△2,139,965	【純資産の部】			
車両運搬具	98,839	296,514	△197,675	基本金	70,369,609	70,369,609	0
器具及び備品	7,212,015	7,434,810	△222,795	国庫補助金等特別積立金	241,303,442	247,753,837	△6,450,395
有形リース資産	1,555,200	2,721,600	△1,166,400	その他の積立金	38,900,000	38,900,000	0
権利	176,925	240,925	△64,000	保育所施設・設備整備積立金	35,000,000	35,000,000	0
ソフトウェア	73,334	183,334	△110,000	修繕積立金	3,900,000	3,900,000	0
無形リース資産	2,164,800	2,798,400	△633,600	次期繰越活動増減差額	37,036,143	29,672,236	7,363,907
投資有価証券	50,000	0	50,000	(うち当期活動増減差額)	7,363,907	16,057,809	△8,693,902
保育所施設・設備整備積立資産	35,000,000	35,000,000	0	純資産の部合計	387,609,194	386,695,682	913,512
修繕積立資産	3,900,000	3,900,000	0				
差入保証金	14,000	0	14,000				
退職給付引当資産	12,163,380	11,026,580	1,136,800				
特別退職金引当資産	11,292,636	8,342,643	2,949,993				
資産の部合計	544,887,921	545,918,558	△1,030,637	負債及び純資産の部合計	544,887,921	545,918,558	△1,030,637

社会福祉事業区分 貸借対照表内訳表

2024年3月31日現在

理事長	施設長		担当者
			

法人名	社会福祉法人 三宝会
事業区分名	社会福祉事業




第3号第3様式 (単位 円)

勘定科目	本部	のみちこども園	合計	内部取引消去	事業区分計
【資産の部】					
流動資産	1,127,899	47,666,846	48,794,745	0	48,794,745
現金預金	1,127,899	25,162,306	26,290,205	0	26,290,205
事業未収金	0	7,685,610	7,685,610	0	7,685,610
未収金	0	5,547,970	5,547,970	0	5,547,970
未収補助金	0	8,759,318	8,759,318	0	8,759,318
前払費用	0	511,642	511,642	0	511,642
固定資産	176,925	495,916,251	496,093,176	0	496,093,176
基本財産	0	382,289,554	382,289,554	0	382,289,554
土地	0	19,320,000	19,320,000	0	19,320,000
建物	0	362,969,554	362,969,554	0	362,969,554
その他の固定資産	176,925	113,626,697	113,803,622	0	113,803,622
建物	0	16,029,037	16,029,037	0	16,029,037
構築物	0	24,073,456	24,073,456	0	24,073,456
車両運搬具	0	98,839	98,839	0	98,839
器具及び備品	0	7,212,015	7,212,015	0	7,212,015
有形リース資産	0	1,555,200	1,555,200	0	1,555,200
権利	176,925	0	176,925	0	176,925
ソフトウェア	0	73,334	73,334	0	73,334
無形リース資産	0	2,164,800	2,164,800	0	2,164,800
投資有価証券	0	50,000	50,000	0	50,000
保育所施設・設備整備積立資産	0	35,000,000	35,000,000	0	35,000,000
修繕積立資産	0	3,900,000	3,900,000	0	3,900,000
差入保証金	0	14,000	14,000	0	14,000
退職給付引当資産	0	12,163,380	12,163,380	0	12,163,380
特別退職金引当資産	0	11,292,636	11,292,636	0	11,292,636
資産の部合計	1,304,824	543,583,097	544,887,921	0	544,887,921
【負債の部】					
流動負債	5,064	22,756,647	22,761,711	0	22,761,711
事業未払金	3,024	1,086,430	1,089,454	0	1,089,454
1年以内返済予定設備資金借入金	0	8,136,000	8,136,000	0	8,136,000
1年以内返済予定リース債務	0	1,800,000	1,800,000	0	1,800,000
預り金	2,040	331,600	333,640	0	333,640
職員預り金	0	5,802,617	5,802,617	0	5,802,617
賞与引当金	0	5,600,000	5,600,000	0	5,600,000
固定負債	0	134,517,016	134,517,016	0	134,517,016
設備資金借入金	0	109,141,000	109,141,000	0	109,141,000

勘定科目	本部	のみちこども園	合計	内部取引消去	事業区分計
リース債務	0	1,920,000	1,920,000	0	1,920,000
退職給付引当金	0	23,456,016	23,456,016	0	23,456,016
負債の部合計	5,064	157,273,663	157,278,727	0	157,278,727
【純資産の部】					
基本金	0	70,369,609	70,369,609	0	70,369,609
国庫補助金等特別積立金	0	241,303,442	241,303,442	0	241,303,442
その他の積立金	0	38,900,000	38,900,000	0	38,900,000
保育所施設・設備整備積立金	0	35,000,000	35,000,000	0	35,000,000
修繕積立金	0	3,900,000	3,900,000	0	3,900,000
次期繰越活動増減差額	1,299,760	35,736,383	37,036,143	0	37,036,143
(うち当期活動増減差額)	19,901	7,344,006	7,363,907	0	7,363,907
純資産の部合計	1,299,760	386,309,434	387,609,194	0	387,609,194
負債及び純資産の部合計	1,304,824	543,583,097	544,887,921	0	544,887,921

本部拠点区分 貸借対照表

2024年3月31日現在

理事長	施設長		担当者
			




法人名	社会福祉法人 三宝会
拠点区分名	本部

第3号第4様式 (単位 円)

勘定科目	当年度末	前年度末	増減	勘定科目	当年度末	前年度末	増減
【資産の部】				【負債の部】			
流動資産	1,127,899	1,102,934	24,965	流動負債	5,064	0	5,064
現金預金	1,127,899	466,971	660,928	事業未払金	3,024	0	3,024
事業未収金	0	635,963	△635,963	預り金	2,040	0	2,040
固定資産	176,925	176,925	0	固定負債	0	0	0
基本財産	0	0	0	負債の部合計	5,064	0	5,064
その他の固定資産	176,925	176,925	0	【純資産の部】			
権利	176,925	176,925	0	基本金	0	0	0
				その他の積立金	0	0	0
				次期繰越活動増減差額	1,299,760	1,279,859	19,901
				(うち当期活動増減差額)	19,901	6	19,895
				純資産の部合計	1,299,760	1,279,859	19,901
資産の部合計	1,304,824	1,279,859	24,965	負債及び純資産の部合計	1,304,824	1,279,859	24,965

ののみちこども園拠点区分 貸借対照表

2024年3月31日現在

理事長	施設長			担当者
				

法人名	社会福祉法人 三宝会
拠点区分名	ののみちこども園

第3号第4様式 (単位 円)

勘定科目	当年度末	前年度末	増減	勘定科目	当年度末	前年度末	増減
【資産の部】				【負債の部】			
流動資産	47,666,846	39,248,275	8,418,571	流動負債	22,756,647	19,492,616	3,264,031
現金預金	25,162,306	23,172,614	1,989,692	事業未払金	1,086,430	2,240,741	△1,154,311
事業未収金	7,685,610	3,445,300	4,240,310	1年以内返済予定設備資金借入金	8,136,000	8,136,000	0
未収金	5,547,970	2,841,040	2,706,930	1年以内返済予定リース債務	1,800,000	1,800,000	0
未収補助金	8,759,318	8,940,873	△181,555	預り金	331,600	187,300	144,300
前払費用	511,642	848,448	△336,806	職員預り金	5,802,617	2,528,575	3,274,042
固定資産	495,916,251	506,026,387	△10,110,136	賞与引当金	5,600,000	4,600,000	1,000,000
基本財産	382,289,554	391,472,318	△9,182,764	固定負債	134,517,016	140,366,223	△5,849,207
土地	19,320,000	19,320,000	0	設備資金借入金	109,141,000	117,277,000	△8,136,000
建物	362,969,554	372,152,318	△9,182,764	リース債務	1,920,000	3,720,000	△1,800,000
その他の固定資産	113,626,697	114,554,069	△927,372	退職給付引当金	23,456,016	19,369,223	4,086,793
建物	16,029,037	16,572,767	△543,730	負債の部合計	157,273,663	159,858,839	△2,585,176
構築物	24,073,456	26,213,421	△2,139,965	【純資産の部】			
車両運搬具	98,839	296,514	△197,675	基本金	70,369,609	70,369,609	0
器具及び備品	7,212,015	7,434,810	△222,795	国庫補助金等特別積立金	241,303,442	247,753,837	△6,450,395
有形リース資産	1,555,200	2,721,600	△1,166,400	その他の積立金	38,900,000	38,900,000	0
権利	0	64,000	△64,000	保育所施設・設備整備積立金	35,000,000	35,000,000	0
ソフトウェア	73,334	183,334	△110,000	修繕積立金	3,900,000	3,900,000	0
無形リース資産	2,164,800	2,798,400	△633,600	次期繰越活動増減差額	35,736,383	28,392,377	7,344,006
投資有価証券	50,000	0	50,000	(うち当期活動増減差額)	7,344,006	16,057,803	△8,713,797
保育所施設・設備整備積立資産	35,000,000	35,000,000	0	純資産の部合計	386,309,434	385,415,823	893,611
修繕積立資産	3,900,000	3,900,000	0				
差入保証金	14,000	0	14,000				
退職給付引当資産	12,163,380	11,026,580	1,136,800				
特別退職金引当資産	11,292,636	8,342,643	2,949,993				
資産の部合計	543,583,097	545,274,662	△1,691,565	負債及び純資産の部合計	543,583,097	545,274,662	△1,691,565